

**DOSSIER D'INSCRIPTION****Etablissement d'origine :****INSCRIPTION EN :** 2<sup>nde</sup> GT**NOM :****Prénom :****DIPLOME SUIVI :**

- Seconde Générale et Technologique [2GT]  
 Seconde Générale et Technologique – Parcours STI2D [2GT-STI2D]\*  
 Seconde Générale et Technologique – Parcours STL [2GT-STL]\*\*
- option SI       option SL

**\* cochez obligatoirement l'option SI****\*\* cochez obligatoirement l'option SL****VOTRE ENFANT A-T-IL BENEFICIE :**

- D'UN PAP  
 D'UN PAI  
 D'UN GEVASCO

Si oui, merci de le joindre

**VOTRE ENFANT VA-T-IL INTEGRER L'INTERNAT :**

- OUI       NON

Si oui, joindre le courrier de demande

**Date et signature du ou des représentant.s légal.aux**





**Fiche identité de l'élève :**

Nom de famille : .....		Prénom 1 : .....
		Prénom 2 : .....
		Prénom 3 : .....
Sexe : <input type="checkbox"/> Féminin <input type="checkbox"/> Masculin	Nationalité : <input type="checkbox"/> française <input type="checkbox"/> Autre / Si autre, précisez : .....	
Pays de naissance : .....	Département de naissance : Commune de naissance :	
L'élève habite chez : <input type="checkbox"/> ses deux parents <input type="checkbox"/> Chez sa mère (en continu) <input type="checkbox"/> Chez son père (en continu) <input type="checkbox"/> En garde alternée <input type="checkbox"/> A sa propre adresse (à préciser) : .....		
Code postal : .....		Commune : .....





**Coordonnées de l'élève :**

 Mobile :                       Domicile :                       Courriel :

**Fiche identité du REPRESENTANT LEGAL 1 : (paie les frais de scolarité et perçoit les aides)**

Lien avec l'élève : <input type="checkbox"/> Parent <input type="checkbox"/> Fratrie <input type="checkbox"/> Oncle / tante    Autre :			
Nom de famille : .....		Prénom : .....	
Nom d'usage : .....		Civilité : <input type="checkbox"/> Madame <input type="checkbox"/> Monsieur	
Profession ou catégorie socio-professionnelle : (voir page 4 pour le code à indiquer) :			
<b>Adresse et coordonnées :</b>			
Adresse : .....			
Code postal : .....		Commune : .....	
Pays : .....		 Courriel : .....	
 Mobile :	 Domicile :	 Travail :	
Communication avec les fédérations de parents d'élèves : <input type="checkbox"/> OUI <input type="checkbox"/> NON			

**Fiche identité du REPRESENTANT LEGAL 2 :**

Lien avec l'élève : <input type="checkbox"/> Parent <input type="checkbox"/> Fratrie <input type="checkbox"/> Oncle / tante    Autre :			
Nom de famille : .....		Prénom : .....	
Nom d'usage : .....		Civilité : <input type="checkbox"/> Madame <input type="checkbox"/> Monsieur	
Profession ou catégorie socio-professionnelle (voir page 4 pour le code à indiquer) :			
<b>Adresse et coordonnées :</b>			
Adresse : .....			
Code postal : .....		Commune : .....	
Pays : .....		 Courriel : .....	
 Mobile :	 Domicile :	 Travail :	

Communication avec les fédérations de parents d'élèves : <input type="checkbox"/> OUI <input type="checkbox"/> NON	
Personne en charge de l'élève (différente des représentants légaux) : <input type="checkbox"/> A CONTACTER EN PRIORITE	
Lien avec l'élève : <input type="checkbox"/> Parent <input type="checkbox"/> Fratrie <input type="checkbox"/> Oncle / tante Autre :	
Nom de famille : .....	Prénom : .....
Nom d'usage : .....	Civilité : <input type="checkbox"/> Madame <input type="checkbox"/> Monsieur
Adresse et coordonnées :	
Adresse : .....	
Code postal : .....	Commune : .....
Pays : .....	@ Courriel : .....
 Mobile :	 Domicile :
	 Travail :
Communication avec les fédérations de parents d'élèves : <input type="checkbox"/> OUI <input type="checkbox"/> NON	
AUTRE PERSONNE A CONTACTER :	
Lien avec l'élève : <input type="checkbox"/> Parent <input type="checkbox"/> Fratrie <input type="checkbox"/> Oncle / tante Autre :	
Nom de famille : .....	Prénom : .....
Nom d'usage : .....	Civilité : <input type="checkbox"/> Madame <input type="checkbox"/> Monsieur
 Mobile :	 Domicile :
	 Travail :
<b>ETUDE AUTOMATIQUE DU DROIT A BOURSE :</b> <ul style="list-style-type: none"> <li>• Si vous avez la charge de l'enfant que vous inscrivez (nourriture, logement, habillement), nous pouvons étudier <b>si vous avez droit à une bourse</b> pour son année scolaire.</li> <li>• Pour cela, il vous suffit de remplir ou modifier les informations ci-dessous, <b>pour vous-même et pour votre concubin.e</b>, si vous êtes dans cette situation.</li> <li>• Ces informations sont indispensables pour nous permettre de récupérer automatiquement vos données fiscales.</li> <li>• De cette manière, vous <b>n'aurez pas besoin de faire une demande de bourse</b> à la rentrée.</li> <li>• Vous obtiendrez une réponse au cours du 1<sup>er</sup> trimestre de l'année scolaire.</li> </ul>	
J'accepte l'étude automatique de mon droit à bourse et je complète les informations ci-dessous <input type="checkbox"/>	
<b>Vous-même :</b>	
Nom de famille : .....	
Nom d'usage : .....	
Prénom 1 : .....	Prénom 2 : ..... Prénom 3 : .....
Date de naissance : ..... / ..... / .....	Pays de naissance : .....
Département de naissance : .....	Commune de naissance : .....
<b>Votre concubin.e :</b>	
Nom de famille : .....	
Nom d'usage : .....	
Prénom 1 : .....	Prénom 2 : ..... Prénom 3 : .....
Date de naissance : ..... / ..... / .....	Pays de naissance : .....
Département de naissance : .....	Commune de naissance : .....

Je certifie l'exactitude des informations renseignées ci-dessus.

Date :

Signature :

<b>PROFESSIONS ET CATEGORIES SOCIALES (code à reporter en page 2) des représentants légaux :</b>			
<b>Code</b>	<b>Libellé</b>	<b>Code</b>	<b>Libellé</b>
<b>AGRICULTEURS EXPLOITANTS</b>		<b>OUVRIERS</b>	
10	Agriculteurs exploitants	62	Ouvrier qualifié de type industriel
<b>ARTISAN, COMMERÇANT et CHEF D'ENTREPRISE</b>		63	Ouvrier qualifié de type artisanal
21	ARTISAN	64	Chauffeur
22	Commerçant et assimilé	65	Ouvrier qualifié de la manutention, du magasinage et du transport
23	Chef d'entreprise de 10 salariés ou plus	67	Ouvrier non qualifié de type industriel
<b>CADRES ET PROFESSIONS INTELLECTUELLES</b>		68	Ouvrier non qualifié de type artisanal
31	Profession libérale	69	Ouvrier agricole
33	Cadre de la fonction publique	<b>RETRAITES</b>	
34	Professeur, profession scientifique	71	Retraité agriculteur exploitant
35	Profession de l'information, des arts et des spectacles	72	Retraité artisan, commerçant, chef d'entreprise
37	Cadre administratif et commercial d'entreprise	74	Anciens cadres
38	Ingénieur et cadre technique d'entreprise	75	Ancienne profession intermédiaire
<b>PROFESSION INTERMEDIAIRE</b>		77	Ancien employé
42	Professeur des écoles, instituteur et assimilé	78	Ancien ouvrier
43	Profession intermédiaire de la santé et du travail social	<b>PERSONNE SANS ACTIVITE PROFESSIONNELLE</b>	
44	Clergé, Religieux	81	Chômeur n'ayant jamais travaillé
45	Profession intermédiaire administrative de la fonction publique	83	Militaire du contingent
46	Profession intermédiaire administrative et commerciale en entreprise	84	Elève, étudiant
47	Technicien	85	Personne sans activité professionnelle < 60 ans (sauf retraités)
48	Contremaître, agent de maîtrise	86	Personne sans activité professionnelle > 60 ans (sauf retraités)
<b>EMPLOYES</b>			
52	Employé civil et agent de service de la fonction publique		
53	Policier et militaire		
54	Employé administratif d'entreprise		
55	Employé de commerce		
56	Personnel des services directs aux particuliers		