

DOSSIER D'INSCRIPTION**Etablissement d'origine :****INSCRIPTION EN : TERMINALE GENERALE OU TECHNOLOGIQUE****NOM :****Prénom :****DIPLOME SUIVI :**

- Terminale Générale
- Terminale STI2D
- Terminale STL : taille Blouse (bourse d'équipement) S – M – L – XL – 2XL*

(*) Entourez la taille souhaitée**VOTRE ENFANT A-T-IL BENEFICIE :**

- D'UN PAP
- D'UN PAI
- D'UN GEVASCO

Si oui, merci de le joindre

VOTRE ENFANT VA-T-IL INTEGRER L'INTERNAT :

- OUI
- NON

Si oui, joindre le courrier de demande

Date et signature du ou des représentant.s légal.aux

Fiche identité de l'élève :

Nom de famille :	Prénom 1 :
	Prénom 2 :
	Prénom 3 :

Sexe : <input type="checkbox"/> Féminin <input type="checkbox"/> Masculin	Nationalité : <input type="checkbox"/> française <input type="checkbox"/> Autre / Si autre, précisez :
---	---

Pays de naissance :	Département de naissance : Commune de naissance :
---------------------------	--

L'élève habite chez : ses deux parents Chez sa mère (en continu) Chez son père (en continu)
 En garde alternée A sa propre adresse (à préciser) :

Code postal : Commune :

Coordonnées de l'élève :

 Mobile :
  Domicile :
  Courriel :

Fiche identité du REPRESENTANT LEGAL 1 : (paie les frais de scolarité et perçoit les aides)

Lien avec l'élève : Parent Fratrie Oncle / tante Autre :

Nom de famille : Prénom :

Nom d'usage : Civilité : Madame Monsieur

Profession ou catégorie socio-professionnelle : (voir page 4 pour le code à indiquer) :

Adresse et coordonnées :

Adresse :

Code postal : Commune :

Pays :  Courriel :

 Mobile :
  Domicile :
  Travail :

Communication avec les fédérations de parents d'élèves : OUI NON

Fiche identité du REPRESENTANT LEGAL 2 :

Lien avec l'élève : Parent Fratrie Oncle / tante Autre :

Nom de famille : Prénom :

Nom d'usage : Civilité : Madame Monsieur

Profession ou catégorie socio-professionnelle (voir page 4 pour le code à indiquer) :

Adresse et coordonnées :

Adresse :

Code postal : Commune :

Pays :  Courriel :




 Mobile :
  Domicile :
  Travail :

Communication avec les fédérations de parents d'élèves : OUI NON

Personne en charge de l'élève (différente des représentants légaux) : A CONTACTER EN PRIORITE

Lien avec l'élève : Parent Fratrie Oncle / tante Autre :

Nom de famille :	Prénom :
Nom d'usage :	Civilité : <input type="checkbox"/> Madame <input type="checkbox"/> Monsieur




Adresse et coordonnées :
Adresse :
Code postal : Commune :
Pays : @ Courriel :
 Mobile :  Domicile :  Travail :

Communication avec les fédérations de parents d'élèves : OUI NON

AUTRE PERSONNE A CONTACTER :

Lien avec l'élève : Parent Fratrie Oncle / tante Autre :

Nom de famille :	Prénom :
Nom d'usage :	Civilité : <input type="checkbox"/> Madame <input type="checkbox"/> Monsieur

 Mobile :  Domicile :  Travail :

ETUDE AUTOMATIQUE DU DROIT A BOURSE :

- Si vous avez la charge de l'enfant que vous inscrivez (nourriture, logement, habillement), nous pouvons étudier **si vous avez droit à une bourse** pour son année scolaire.
- Pour cela, il vous suffit de remplir ou modifier les informations ci-dessous, **pour vous-même et pour votre concubin.e**, si vous êtes dans cette situation.
- Ces informations sont indispensables pour nous permettre de récupérer automatiquement vos données fiscales.
- De cette manière, vous **n'aurez pas besoin de faire une demande de bourse** à la rentrée.
- Vous obtiendrez une réponse au cours du 1^{er} trimestre de l'année scolaire.

J'accepte l'étude automatique de mon droit à bourse et je complète les informations ci-dessous

Vous-même :
Nom de famille :
Nom d'usage :
Prénom 1 : Prénom 2 : Prénom 3 :
Date de naissance : / / Pays de naissance :
Département de naissance : Commune de naissance :

Votre concubin.e :
Nom de famille :
Nom d'usage :
Prénom 1 : Prénom 2 : Prénom 3 :
Date de naissance : / / Pays de naissance :
Département de naissance : Commune de naissance :

Je certifie l'exactitude des informations renseignées ci-dessus.

Date : Signature :

PROFESSIONS ET CATEGORIES SOCIALES (code à reporter en page 2) des représentants légaux :			
Code	Libellé	Code	Libellé
AGRICULTEURS EXPLOITANTS		OUVRIERS	
10	Agriculteurs exploitants	62	Ouvrier qualifié de type industriel
ARTISAN, COMMERÇANT et CHEF D'ENTREPRISE		63	Ouvrier qualifié de type artisanal
21	ARTISAN	64	Chauffeur
22	Commerçant et assimilé	65	Ouvrier qualifié de la manutention, du magasinage et du transport
23	Chef d'entreprise de 10 salariés ou plus	67	Ouvrier non qualifié de type industriel
CADRES ET PROFESSIONS INTELLECTUELLES		68	Ouvrier non qualifié de type artisanal
31	Profession libérale	69	Ouvrier agricole
33	Cadre de la fonction publique	RETRAITES	
34	Professeur, profession scientifique	71	Retraité agriculteur exploitant
35	Profession de l'information, des arts et des spectacles	72	Retraité artisan, commerçant, chef d'entreprise
37	Cadre administratif et commercial d'entreprise	74	Anciens cadres
38	Ingénieur et cadre technique d'entreprise	75	Ancienne profession intermédiaire
PROFESSION INTERMEDIAIRE		77	Ancien employé
42	Professeur des écoles, instituteur et assimilé	78	Ancien ouvrier
43	Profession intermédiaire de la santé et du travail social	PERSONNE SANS ACTIVITE PROFESSIONNELLE	
44	Clergé, Religieux	81	Chômeur n'ayant jamais travaillé
45	Profession intermédiaire administrative de la fonction publique	83	Militaire du contingent
46	Profession intermédiaire administrative et commerciale en entreprise	84	Elève, étudiant
47	Technicien	85	Personne sans activité professionnelle < 60 ans (sauf retraités)
48	Contremaître, agent de maîtrise	86	Personne sans activité professionnelle > 60 ans (sauf retraités)
EMPLOYES			
52	Employé civil et agent de service de la fonction publique		
53	Policier et militaire		
54	Employé administratif d'entreprise		
55	Employé de commerce		
56	Personnel des services directs aux particuliers		